

EVA

ÉVÉNEMENTIEL
EN VAL D'ARGENT

RAPPORT DE L'ÉLU MANDATAIRE

VILLE DE SAINTE-MARIE-AUX-MINES

2024

TABLE DES MATIÈRES

1. FICHE RÉCAPITULATIVE	4
2. ACTIVITÉS, ACTUALITÉ, SITUATION FINANCIÈRE ET ÉVOLUTION ACTIONNAIRIALE	5
a. Activités de l'Epl	5
PRÉSENTATION GÉNÉRALE	5
PRINCIPALES ACTIVITÉS ET OPÉRATIONS DE L'ANNÉE ÉCOULÉE	5
b. Perspectives de développement	14
c. Situation financière de l'Epl	14
BILAN FINANCIER ET ÉCONOMIQUE	15
BILAN 2024	16
SYNTHÈSE DES 5 DERNIÈRES ANNÉES	18
CHIFFRE D'AFFAIRES PAR ACTIVITÉ	19
RÉPARTITION DU CA DE LA SPL EVA EN 2024, EXPRIMÉ EN %	19
PRÉVISIONS FINANCIÈRES POUR L'ANNÉE 2024	19
AFFECTATION DU RÉSULTAT DE L'EXERCICE	19
INVESTISSEMENT PRÉVISIONNEL 2024	20
d. Factures reçues non réglées à la date de clôture et dont le terme est échu	22
e. Factures émises non réglées à la date de clôture et dont le terme est échu	23
DÉPENSES NON-DÉDUCTIBLES FISCALEMENT	23
f. Etat des filialisations	24
g. Evolutions statutaires effectuées dans l'année	24
MODIFICATION DE L'OBJET SOCIAL	24
ÉVOLUTION DE L'ACTIONNARIAT	24
AUTRES MODIFICATIONS STATUTAIRES	24

3. RELATIONS CONTRACTUELLES ET FINANCIÈRES ENTRE LE SPL EVA ET LES COLLECTIVITÉS ACTIONNAIRES	26
a. Liste des contrats en cours et des conventions réglementées avec la collectivité actionnaire	26
b. Garanties d'emprunts de la collectivité	26
c. Avances en compte courant de la collectivité	27
d. Aides	27
e. Dividendes distribués aux actionnaires dont la collectivité	27
4. CONTRÔLES ET GESTION DES RISQUES	28
a. Principaux risques et incertitudes	28
b. Contrôle interne	32
c. Contrôles externes	32
5. BILAN DE LA GOUVERNANCE DE L'EPL	33
a. Actionnariat	33
b. Les dirigeants	33
LES ADMINISTRATEURS	33
LES REPRÉSENTANTS AUX AUTRES ASSEMBLÉES	34
ORGANISATION DE LA GOUVERNANCE	34
c. Rémunération et avantages des représentants et des mandataires sociaux	34
d. Bilan de la gouvernance	35
RÉUNIONS DU CONSEIL D'ADMINISTRATION ET DES DIVERSES ASSEMBLÉES	35
PARTICIPATION DES REPRÉSENTANTS	35
e. Contrôle analogue	35

1 FICHE RÉCAPITULATIVE

INFORMATIONS GÉNÉRALES	
DÉNOMINATION DE LA SOCIÉTÉ	SPL EVA Société Publique Locale Événementiel en Val d'Argent
SIÈGE SOCIAL	5 rue Kroeber Imlin, 68160 Sainte-Marie-aux-Mines
ADRESSE ADMINISTRATIVE	Identique au siège social
DATE DE CRÉATION	10 mars 2015
SECTEUR D'ACTIVITÉ/MÉTIER	Événementiel
OBJET SOCIAL	Contribution au rayonnement et au développement du Val d'Argent à travers l'organisation de manifestations.
PRÉSIDENTE	Gaëlle SKOCIBUSIC
VICE-PRÉSIDENT	Louis BERGER
DIRECTEUR GÉNÉRAL	Thomas BELLICAM
NOM DU COMMISSAIRE AUX COMPTES ET DATE DE NOMINATION	Dan GOMPEL - Auditoria – Gestion et Stratégies 18 avenue du Rhin, 67100 Strasbourg Nomination le 10/03/2015 Renouvelé le 17/11/2022
NOMBRE DE SALARIÉS	11 ETP

Les informations constituant ce rapport sont données sous réserve des éléments identifiés par la SPL EVA comme relevant du secret des affaires en vertu de l'article L. 151-1 du code de commerce, ainsi que des éléments donnés comme confidentiels par le président du conseil d'administration.



2 ACTIVITÉS, ACTUALITÉ, SITUATION FINANCIÈRE ET ÉVOLUTION ACTIONNARIALE

a. Activités de l'EpI

PRÉSENTATION GÉNÉRALE

La Société Publique Locale Événementiel en Val d'Argent (SPL EVA) œuvre au service du rayonnement du territoire en organisant des événements majeurs qui contribuent à son attractivité. En 2024, trois rendez-vous d'envergure ont rythmé l'année : le salon Mode et Tissus en mars, le salon Minéral & Gem en juin à Sainte-Marie-aux-Mines, et le Carrefour Européen du Patchwork en septembre.

Ces manifestations sont organisées dans le cadre de deux délégations de service public confiées par les collectivités actionnaires de la SPL EVA :

- Pour la Ville de Sainte-Marie-aux-Mines : le salon Minéral & Gem.
- Pour la Communauté de Communes du Val d'Argent : le Carrefour Européen du Patchwork et le salon Mode et Tissus.


Ancrés dans un territoire riche d'un patrimoine unique — marqué par les mines, l'histoire amish et l'industrie textile — ces événements sont devenus des références internationales. Le salon Mineral & Gem et le Carrefour Européen du Patchwork figurent aujourd'hui parmi les trois plus grands rassemblements mondiaux dans leurs domaines respectifs.

Au-delà de leur notoriété, ces manifestations sont un levier économique puissant pour le Val d'Argent. En 2024, elles ont rassemblé 61 000 visiteurs et 5 000 exposants, généré 100 000 nuitées, mobilisé 800 bénévoles, 40 associations locales et proposé 160 animations et expositions culturelles. Elles dynamisent l'économie locale en faisant rayonner le territoire auprès de nombreux professionnels du tourisme (hôtels, bars, restaurants...).

PRINCIPALES ACTIVITÉS ET OPÉRATIONS DE L'ANNÉE ÉCOULÉE

En 2024, trois événements ont été organisés par la SPL EVA :

- Mode et Tissus du 21 au 24 mars 2024,
- Mineral & Gem à Sainte-Marie-aux-Mines du 26 au 30 juin 2024,
- Carrefour Européen du Patchwork du 12 au 15 septembre 2024.



CONCERNANT MINERAL & GEM A SAINTE-MARIE-AUX-MINES

Une fréquentation au rendez-vous
malgré un contexte contraignant

39 623 VISITEURS ACCUEILLIS !

Malgré un contexte particulier, la fréquentation reste solide avec 39 623 visiteurs. On observe néanmoins une baisse de 7 % par rapport à l'édition précédente. Deux facteurs majeurs expliquent ce recul : l'alerte orange pour orages violents lancée le samedi 29 juin, et le premier tour des élections législatives qui s'est tenu le lendemain, dimanche 30 juin. Il est important de souligner que la fréquentation des journées professionnelles reste stable par rapport à 2023.

L'enquête de satisfaction* réalisée après le salon relève ces tendances :

- Le top 5 des pays de provenance des visiteurs sont : France (50,8%), Allemagne (7,4%), Suisse (4,9%), Maroc (4,9%) et Espagne (3,3%),
- L'événement obtient une note de 4,28/5,
- L'âge moyen des visiteurs est de 46 ans, 42 % des visiteurs ont au moins 60 ans.

* L'échantillon de l'enquête de satisfaction recense 817 réponses.



UNE BILLETTERIE EN PROGRESSION

Le chiffre d'affaires généré par la billetterie atteint 583 884 € HT, soit une hausse remarquable de 43 %. Cette augmentation est toutefois à nuancer par une forte revalorisation du volume de billets gratuits distribués localement en Val d'Argent, qui passe de 74 763 € en 2023 à 216 049 € en 2024. Malgré cela, le chiffre d'affaires réel progresse de plus de 10 %, principalement grâce à une revalorisation tarifaire.

UNE SEGMENTATION PLUS FINE DES VENTES EN LIGNE

- Pour améliorer la gestion interne de la billetterie en ligne, celle-ci a été scindée en deux modules distincts : l'un destiné aux particuliers, l'autre aux professionnels. Ce découpage permet une analyse plus précise des données. Professionnels : panier moyen de 87€ pour 1,89 billets par commande,
- Particuliers : panier moyen de 56€ pour 4,46 billets par commande.

Ces chiffres mettent en lumière des comportements d'achat distincts selon le profil des visiteurs.



L'espace commercial, toujours et encore moteur de l'événement

Pour cette édition, 980 exposants de 56 nations étaient inscrits à l'événement. L'espace commercial reste le moteur de l'événement

puisqu'il permet de générer 1 809 229€ HT soit 45 % des recettes globales de la manifestation.

L'EXPLOITATION DU TIERS-LIEU « LES GOUTTES D'EAU » À SAINTE-MARIE-AUX-MINES EN DERNIÈRE MINUTE

À la suite de l'examen du dossier de sécurité de l'événement par la Sous-Commission Départementale de Sécurité des ERP, une solution alternative a dû être trouvée en moins de dix jours pour relocaliser les exposants de la zone Trendy.

Initialement prévus au premier étage du Théâtre, ils ont été transférés dans les boxes individuels disponibles au sein du tiers-lieu. Une signalétique a été conçue en dernière minute afin de garantir leur visibilité.

Une programmation haute qualité

L'EXPOSITION PRESTIGE À VAL EXPO SUR LA THÉMATIQUE DE LA PARAGÉNÈSE



En 2024, l'exposition prestige de Mineral & Gem s'est aventurée dans les profondeurs de la paragenèse minérale. Elle a mis en lumière un phénomène aussi discret que fondamental : l'association naturelle des minéraux au sein d'une même roche, née dans des conditions géologiques communes. Cette exploration a permis d'aborder le rôle essentiel des roches hôtes – qu'elles soient sédimentaires, magmatiques, volcaniques ou métamorphiques – dans la formation et la diversité des minéraux. L'exposition a ainsi offert une initiation à la complexité géologique de notre planète, révélant des combinaisons minérales uniques selon les régions du monde. Elle a présenté des spécimens provenant de gisements emblématiques tels que Panasqueira au Portugal ou Yao Gan Xiang en Chine, montrant que des localités éloignées peuvent partager des structures minéralogiques étonnamment similaires. À travers ces parallèles géologiques, les visiteurs ont découvert les mystères de la distribution des minéraux et les particularités de chaque environnement géologique. Les passionnés ont

été invités à voyager dans le temps grâce aux collections, qui ont exposé des trésors venus de Chine, du Brésil, des États-Unis, du Canada, du Congo, du Maroc, de France, d'Allemagne, du Kosovo ou encore du Mali. L'exposition a dévoilé pourquoi certaines espèces minérales ne peuvent coexister et comment la paragenèse éclaire ces singularités. Elle a rassemblé institutions prestigieuses et collectionneurs passionnés : le Muséum National d'Histoire Naturelle, le Natur Musée de Luxembourg et l'Université de Strasbourg/EOST ont exposé leurs pièces aux côtés des collections de Fabian Wildfang, Gilles Emringer et Denis Boël. De jeunes collectionneurs du groupe international « Young Mineral Collectors » ont également participé, tandis que le géologue Lucas Etienne a rejoint l'équipe de coordination menée par Alain Martaud. Cette exposition a célébré la richesse de la Terre, mêlant rigueur scientifique, esthétique minérale et transmission intergénérationnelle. Elle a confirmé, une fois encore, la capacité de la minéralogie à fasciner, éduquer et rassembler.



DES RÉCITS D'OMBRES ET DE LUMIÈRE, À LA PISCINE

En 2024, l'exposition à la Piscine a levé le voile sur les dessous des minéraux, en invitant les visiteurs à un voyage sensoriel entre profondeur terrestre et éclat cristallin. Intitulée « De l'ombre à la lumière », cette exposition a mis en valeur des spécimens récoltés directement par les exposants eux-mêmes, qu'ils soient cristalliers aguerris ou chercheurs passionnés. Chaque minéral présenté a été accompagné d'une histoire : celle d'une prospection, d'un site isolé, d'un effort de terrain ou d'un moment d'émotion. Les visiteurs ont ainsi découvert

les minéraux non seulement pour leur beauté, mais aussi pour le récit personnel qu'ils portent. Les échanges entre exposants et public ont été riches en anecdotes, en explications géologiques, et en partages autour des émotions liées à la découverte d'un cristal. Cette exposition a permis à chacun – connaisseur ou simple curieux – d'appréhender les minéraux autrement, en explorant leur origine, leur extraction, et les conditions uniques de leur formation.



UN PROGRAMME DE CONFÉRENCES ACCESSIBLES À TOUS

Que ce soit pour les professionnels comme pour les particuliers, 14 conférences ont été proposées en libre accès durant la manifestation avec des thématiques variées :

- 5 conférences en lien avec la minéralogie,
- 3 conférences en lien avec la paléontologie,
- 3 conférences généralistes,
- 2 conférences en lien avec la gemmologie.

DE L'ART CONTEMPORAIN À LA PRÉHISTOIRE, AU PAVILLON OSMONT

En 2024, l'exposition du Pavillon Osmont a offert un contraste saisissant entre art engagé et aventure préhistorique. À l'intérieur, elle a mis à l'honneur le duo britannique The Connor Brothers, dont l'œuvre, à la fois ironique et percutante, a interrogé la frontière entre vérité

et fiction. Avec leur style pop et provocateur, les artistes ont mêlé humour, critique sociale et profondeur existentielle, offrant aux visiteurs une réflexion mordante sur notre époque.

À l'extérieur du Pavillon, petits et grands ont été invités à remonter le temps avec l'animation

Croc'Dino. Cette immersion ludique au cœur de la préhistoire a captivé les jeunes explorateurs autant que les passionnés d'histoire naturelle. Par son approche pédagogique et sensorielle,

l'exposition a permis de (re)découvrir les mystères de notre planète dans une atmosphère vivante et interactive.



UNE PARENTHÈSE DE BIEN-ÊTRE, ENTRE ÉNERGIE ET MINÉRAUX

En 2024, l'espace Cristal & Santé a invité les visiteurs à explorer les liens subtils entre minéraux et bien-être. Du rez-de-chaussée du lycée au Parc Feng Shui, l'événement a proposé un véritable parcours initiatique mêlant lithothérapie, soins énergétiques, art du feng shui, encens naturels, et bijoux inspirés. Les professionnels présents ont partagé leurs connaissances et pratiques lors d'un riche programme de conférences et d'animations, permettant à chacun de découvrir ou d'approfondir sa compréhension du pouvoir vibratoire des minéraux.

Les visiteurs ont ainsi été guidés vers une approche plus intuitive et personnelle de leur rapport aux pierres. Cette édition a offert une expérience immersive au cœur des médecines douces, tout en rappelant que les propos tenus lors des conférences reflétaient uniquement les points de vue de leurs auteurs. En ce sens, l'organisation a encouragé chacun à faire preuve de discernement et à consulter des professionnels qualifiés si nécessaire.



LES AUTRES POINTS EN BREF

RENOUVELLEMENT DES CONVENTIONS DE DÉLÉGATION DE SERVICE PUBLIC

En 2024, la SPL EVA a mené à bien le renouvellement de ses délégations de service public (DSP) avec ses deux collectivités actionnaires : la Ville de Sainte-Marie-aux-Mines et la Communauté de Communes du Val d'Argent. Ce travail de fond, engagé sur une année complète, a permis de sécuriser l'activité de la SPL pour la période 2025-2029.

Afin de garantir la qualité juridique et stratégique des nouveaux contrats, la SPL EVA a confié l'accompagnement de ce chantier au cabinet d'avocats Adven. Cette collaboration a permis d'actualiser l'ensemble des dispositions contractuelles dans le respect des dernières évolutions réglementaires.

Parmi les nouveautés introduites :

- Création d'une commission de délégation de service public, chargée d'examiner et de valider les projets de convention.
- Intégration d'une redevance d'occupation du domaine public, applicable pour l'utilisation des espaces publics lors des manifestations.
- Revalorisation de la compensation financière versée par la Communauté de Communes du Val d'Argent, portée à 70 000 € par an.

Les précédentes DSP couvraient initialement la période 2015-2019, prolongée jusqu'en 2024 par avenant à l'identique. Le nouveau contrat a été entièrement réécrit afin :

- de mettre à jour l'ensemble des activités développées par la SPL au fil des années,
- de mieux encadrer les responsabilités et obligations respectives de la SPL et des collectivités,
- et d'adapter les conditions financières et opérationnelles aux réalités actuelles.

Grâce à ces nouvelles conventions, la SPL EVA continue d'assurer l'organisation des salons Mode et Tissus et Carrefour Européen du Patchwork pour la Communauté de Communes du Val d'Argent, et la coordination de la manifestation internationale Mineral & Gem pour la Ville de Sainte-Marie-aux-Mines. Ce renouvellement marque une étape stratégique, en consolidant le partenariat entre la SPL EVA et ses collectivités actionnaires pour les cinq années à venir.

LA DÉMATÉRIALISATION DES ACTES ADMINISTRATIFS AVEC @CTES

Dans le cadre de sa modernisation administrative, la SPL Événementiel en Val d'Argent a engagé en 2024 la télétransmission dématérialisée de ses actes administratifs soumis au contrôle de légalité de la préfecture, via le dispositif national @CTES (Application de Contrôle de la Transmission Electronique Sécurisée). Après une consultation, la SPL a retenu la société Dematis e-légalité comme tiers de télétransmission agréé. Une convention a été signée avec la Préfecture du Haut-Rhin, conformément aux exigences légales prévues par la loi du 13 août 2004 et son décret d'application du 7 avril 2005. Depuis le

1^{er} mars 2024, l'ensemble des actes concernés — délibérations, décisions budgétaires, contrats de commande publique notamment — sont transmis de manière entièrement dématérialisée via une plateforme sécurisée. Cette évolution marque une étape importante pour l'organisation, en garantissant rapidité, fiabilité et traçabilité dans les échanges avec les services de l'État. La télétransmission via @CTES participe ainsi à la modernisation de la SPL EVA, en alignant ses pratiques sur les standards numériques actuels tout en assurant une meilleure sécurisation des procédures de contrôle de légalité.

SOUTIEN AUX JOURNÉES D'HISTOIRE RÉGIONALE 2024

La SPL EVA a apporté son soutien à l'organisation des 18^e Journées d'Histoire Régionale, qui se sont tenues les 6 et 7 avril 2024 à Sainte-Marie-aux-Mines. Cet événement, coordonné par le Comité d'Histoire Régionale de la Région Grand Est, a réuni plus de quarante structures œuvrant dans le domaine de l'histoire et du patrimoine. Le site Val Expo, géré par la SPL EVA, a accueilli expositions,

animations, conférences et ateliers destinés à un large public. La SPL EVA a contribué à la mise à disposition des infrastructures, à l'accueil des participants et à l'appui logistique nécessaire au bon déroulement de la manifestation. Cette collaboration a permis de valoriser le patrimoine industriel et artisanal du territoire, en cohérence avec le thème retenu : « Fabriquer, quelle Histoire ! ».



Journées d'Histoire régionale
18^e édition
Samedi 6
dimanche 7
avril 2024
Sainte-Marie-aux-Mines
Entrée libre

Culture Grand Est

Fabriquer, quelle Histoire !
Programme

UNE COMMISSION D'APPEL D'OFFRES POUR LES LOTS NON-POURVU

Dans le cadre de la Commission d'Appel d'Offres relative à la location de chapiteaux et structures pour l'événement Mineral & Gem à Sainte-Marie-aux-Mines (éditions 2023, 2024 et 2025), les lots 2 et 3 avaient été attribués hors marché pour l'édition 2023.

Il était donc nécessaire de procéder à une nouvelle mise en concurrence pour les années 2024 et 2025. À l'issue de la CAO du 19 février 2024, les entreprises Est Événement et Event Max ont respectivement été retenues pour ces deux lots.

DES SOUTIENS LOGISTIQUES APPORTÉS AUX AUTRES MANIFESTATIONS DU TERRITOIRE

La SPL EVA a apporté un soutien logistique à plusieurs manifestations qui se sont déroulées sur le territoire en fin d'année. Ainsi, le Festival de la Photographie en Val d'Argent, et la troisième édition de la Féerie de Noël ont pu bénéficier d'une expertise technique et de matériels prêtés par la SPL EVA.



PREMIÈRE MOBILISATION DE PRESTATAIRES VIDÉO ET PHOTO SUR NOS ÉVÉNEMENTS :

En 2024, pour la première fois, la SPL EVA a eu recours à des prestations professionnelles de photographie et de vidéo pour couvrir ses événements. Cette initiative a concerné nos trois manifestations majeures de l'année : Mode et Tissus, Mineral & Gem, et le Carrefour Européen du Patchwork. Il s'agissait d'une première à double titre : c'était la première fois que la SPL EVA engageait un photographe professionnel pour documenter ses événements, mais également la première fois que des prestations

combinées de captation vidéo et de reportage photographique étaient commandées pour deux événements majeurs. Cette démarche visait à améliorer la valorisation de nos actions, à produire des contenus de qualité pour nos supports de communication, et à conserver une mémoire visuelle complète des temps forts de nos manifestations. Le recours à ces prestataires s'inscrit dans une volonté affirmée de renforcer notre visibilité et de professionnaliser davantage notre communication externe.

MODERNISATION DE L'INFRASTRUCTURE INFORMATIQUE : UN VIRAGE STRATÉGIQUE EN 2024

En 2024, la SPL EVA a entrepris une modernisation significative de son infrastructure informatique pour améliorer la performance, la sécurité et la mobilité de ses équipes. Dès le début de l'année, un nouveau prestataire, Artecal, basé à Sélestat, a été sélectionné pour accompagner cette transformation. Spécialisée dans l'infrastructure informatique, la cybersécurité et la maintenance, Artecal est reconnue pour son expertise auprès des TPE, PME et ETI d'Alsace et du Grand Est.

Parmi les actions clés menées :

- Remplacement du câblage réseau RJ45, passant de la catégorie 5 à la catégorie 6, pour une meilleure vitesse et fiabilité des connexions.
- Déploiement de deux réseaux Wi-Fi distincts : un réseau privé sécurisé pour les collaborateurs et un réseau public pour les visiteurs, facilitant les



usages quotidiens tout en garantissant une gestion rigoureuse des accès.

- Modernisation du parc informatique : 50 % des postes de travail ont été remplacés par des ordinateurs portables, favorisant ainsi la mobilité et le développement du télétravail.

Cette première phase de modernisation s'inscrit dans un plan pluriannuel visant à renouveler l'ensemble du parc informatique en ordinateurs portables d'ici deux ans. Ces évolutions renforcent la capacité de la SPL EVA à accompagner ses missions avec davantage de réactivité, de sécurité et de confort pour ses équipes.

b. Perspectives de développement

Les perspectives de développement pour la SPL EVA restent modestes en 2025, même si plusieurs axes d'amélioration ont été identifiés. La modernisation de l'infrastructure informatique se poursuivra avec l'achèvement de la seconde tranche de travaux, incluant le remplacement des derniers postes fixes par des ordinateurs portables. Cette évolution permettra de mieux répondre aux nouvelles tendances d'organisation du travail, telles que le télétravail et l'hybridation des postes. Parallèlement, une modernisation du mobilier de bureau est prévue afin d'améliorer l'ergonomie des espaces de travail. Enfin, la salle de réunion sera équipée d'un écran interactif et de nouveaux outils de visioconférence, dans l'objectif de faciliter les réunions hybrides et de renforcer l'efficacité des échanges au quotidien.

En 2025, Mineral & Gem célèbrera sa soixantième édition, un anniversaire marquant dans l'histoire du salon. À cette occasion, un programme d'expositions et d'animations exceptionnel est en préparation, avec notamment la participation inédite de musées de renommée. La soirée des exposants prendra également une dimension particulière et sera ponctuée d'animations surprises spécialement conçues pour marquer cet événement unique.



c. Situation financière de l'Epl

BILAN FINANCIER ET ÉCONOMIQUE

	2024	2023	TENDANCE
CAPITAL SOCIAL	150 000 €	150 000 €	-
CHIFFRES D'AFFAIRES	2 898 459 €	2 486 425 €	+16,57%
TOTAL PRODUITS D'EXPLOITATION	2 998 603€	2 577 754 €	+16,33%
COÛTS SALARIAUX	706 729 €	642 785 €	+9,95%
TOTAL CHARGES D'EXPLOITATION	2 939 283 €	2 491 958 €	+17,95%
RÉSULTAT D'EXPLOITATION	59 320 €	85 795 €	-30,86%
RÉSULTAT NET	61 331 €	81 911 €	-25,12%
TRÉSORERIE NETTE	907 096 €	1 104 487 €	-17,97%
CAPITAUX PROPRES	380 374 €	319 043 €	+19,22%
ENDETTEMENT FINANCIER	260 834€	413 180 €	-36,87%

- **Au cours de l'exercice clos le 31/12/2024 le chiffre d'affaires net s'est élevé à 2 898 459 € contre 2 486 425 € en 2023**
- Le montant des traitements et salaires (hors charge) s'élève à 541 021 € contre 502 123 € en 2023 soit une variation de +38 898€ (+7,75%),
- Les charges d'exploitation de l'exercice ont atteint un total de 2 939 283 € contre 2 491 958€ en 2023 soit une variation de +447 324€ (+17,95%),
- Le compte de résultat fait apparaître un résultat d'exploitation de 59 320 € contre 85 795€ en 2023 soit une variation de -26 475€ (-30,86%),
- Le compte de résultat fait apparaître un résultat financier de 8 843 € contre 2 036 € en 2023 soit une variation de +6 807 (+334,34%),
- Le compte de résultat fait apparaître un résultat exceptionnel -6 832 € contre de -5 921 € en 2023 soit une variation de -912€ (-15,40%),
- Les comptes annuels font apparaître un résultat positif s'élevant à 61 331 € contre 81 911 € en 2023 soit une variation de -20 580 € (-25,12%)



BILAN 2024



CABINET EHRHARDT
Experts-comptables

BILAN - ACTIF

SPL EVENEMENTIEL VAL D'ARGENT

Du 01/01/2024 au 31/12/2024

ACTIF	Valeurs au 31/12/24			% de l'actif	Valeurs au 31/12/23	% de l'actif
	Val. Brutes	Amort. & dépr	Val. Nettes			
Capital souscrit non appelé						
ACTIF IMMOBILISÉ						
Immobilités incorporelles				1,45		1,71
Frais d'établissement						
Frais de développement						
Concessions, brevets et droits similaires	2 800		2 800		2 800	
Fonds commercial (1)						
Autres immobilisations incorporelles	37 243	18 353	18 890		23 192	
Immobilisations incorporelles en cours						
Avances et acomptes						
Immobilités corporelles				19,12		13,34
Terrains	5 000		5 000		5 000	
Constructions	73 250	15 794	57 456		62 815	
Installations tech., matériel & outillages	94 138	54 128	40 010		21 256	
Autres immobilisations corporelles	491 152	307 236	183 916		113 537	
Immobilisations corporelles en cours						
Avances et acomptes						
Immobilités financières (2)				1,50		
Participations						
Créances rattachées à des participations						
Titres immobilisés de l'activité de portefeuille						
Autres titres immobilisés	22 515		22 515			
Prêts						
Autres immobilisations financières						
TOTAL ACTIF IMMOBILISÉ	726 098	395 511	330 586	22,07	228 600	15,05
ACTIF CIRCULANT						
Stocks et en-cours						
Matières premières et autres appro						
En-cours de production (biens et services)						
Produits intermédiaires et finis						
Marchandises						
Avances et acomptes versés sur commandes						
Créances				14,24		8,97
Clients (3)	8 694		8 694		22 306	
Clients douteux, litigieux (3)						
Clients factures à établir (3)	805		805		22	
Autres créances (3)	197 748		197 748		107 502	
Fournisseurs débiteurs	6 110		6 110		6 356	
Capital souscrit - appelé non versé						
Valeurs mobilières de placement						
Actions propres						
Autres titres						
Instruments de trésorerie						
Disponibilités	907 096		907 096	60,55	1 104 958	72,76
Charges constatées d'avance (3)	47 119		47 119	3,15	48 753	3,21
TOTAL ACTIF CIRCULANT	1 167 572		1 167 572	77,93	1 289 897	84,94
Charges à répartir sur plusieurs exercices						
Primes de remboursement des emprunts					88	0,01
Ecart de conversion actif						
TOTAL ACTIF GÉNÉRAL	1 893 670	395 511	1 498 158	100	1 518 585	100

(1) Dont droit au bail
(2) Dont à moins d'un an (brut)
(3) Dont à plus d'un an (brut)



CABINET EHRHARDT
Experts-comptables

BILAN - PASSIF

SPL EVENEMENTIEL VAL D'ARGENT

Du 01/01/2024 au 31/12/2024

PASSIF	Valeurs au 31/12/24	% du passif	Valeurs au 31/12/23	% du passif
CAPITAUX PROPRES				
Capital (dont versé : 150 000)	150 000	10,01	150 000	9,88
Primes d'émission, de fusion, d'apport				
Écarts de réévaluation				
Écart d'équivalence				
Réserves		0,59		0,58
Réserve légale	8 845		8 845	
Réserves statutaires ou contractuelles				
Réserves réglementées				
Autres réserves				
Report à nouveau	160 198	10,69	78 287	5,16
Résultat de l'exercice (bénéfice ou perte)	61 331	4,09	81 911	5,39
SITUATION NETTE	380 374	25,39	319 043	21,01
Subventions d'investissement				
Provisions réglementées				
TOTAL CAPITAUX PROPRES	380 374	25,39	319 043	21,01
AUTRES FONDS PROPRES				
Produit des émissions de titres participatifs				
Avances conditionnées				
TOTAL AUTRES FONDS PROPRES				
PROVISIONS				
Provisions pour risques			88	
Provisions pour charges				
TOTAL PROVISIONS			88	0,01
DETTES (1)				
Emprunts obligataires convertibles				
Autres emprunts obligataires				
Emprunts et dettes auprès des établissements de crédit (2)	260 834	17,41	413 180	27,21
Emprunts et dettes financières diverses (3)				
Avances et acomptes reçus sur commandes en cours			11 318	0,75
Fournisseurs	308 373	20,58	132 340	8,71
Fournisseurs, factures non parvenues	28 939	1,93	168 084	11,07
Dettes fiscales et sociales	101 643	6,78	57 589	3,79
Dettes sur immobilisations et Comptes rattachés	5 610	0,37		
Autres dettes	3 946	0,26	967	0,06
Instruments de trésorerie				
Produits constatés d'avance	408 440	27,26	415 841	27,38
TOTAL DETTES	1 117 784	74,61	1 199 318	78,98
Écarts de conversion passif			136	0,01
TOTAL PASSIF GÉNÉRAL	1 498 158	100	1 518 585	100

(1) Dont > plus d'un an

(1) Dont < moins d'un an

(2) Dont concours bancaires courants et soldes créditeurs de banques

(3) Dont emprunts participatifs

1 117 784

259 735

939 583

SYNTHÈSE DES 5 DERNIÈRES ANNÉES



SYNTHÈSE SUR 5 ANS

SPL EVENEMENTIEL VAL D'ARGENT

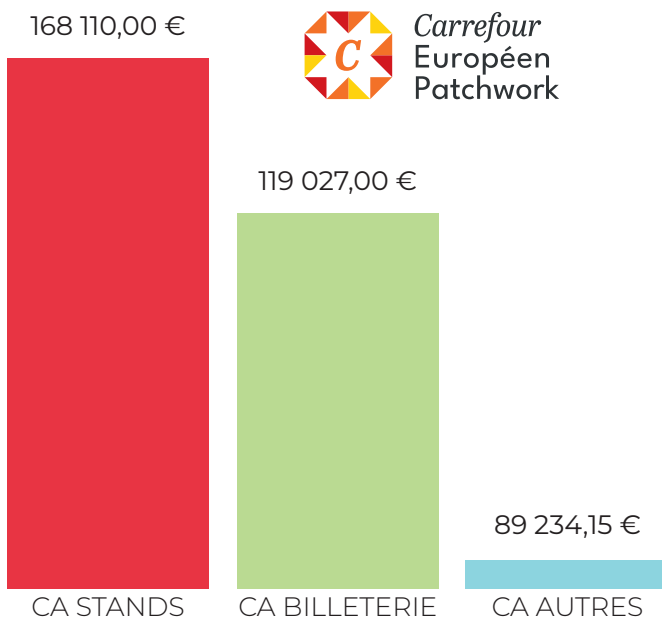
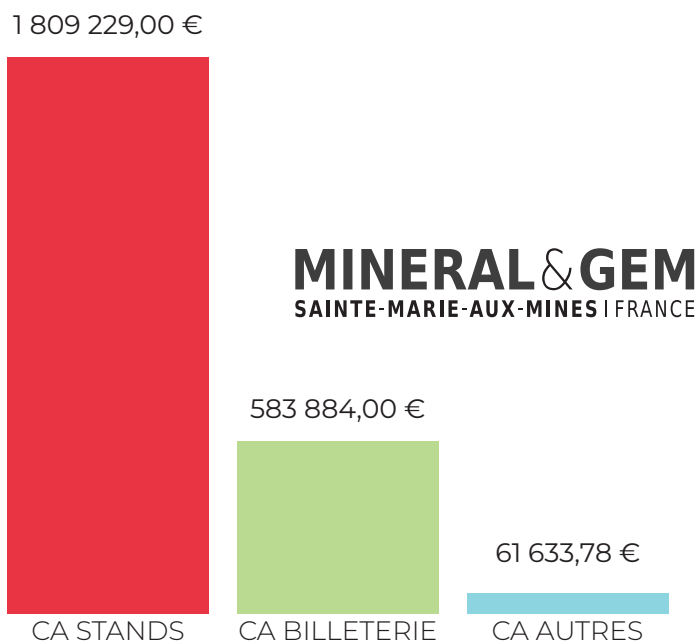
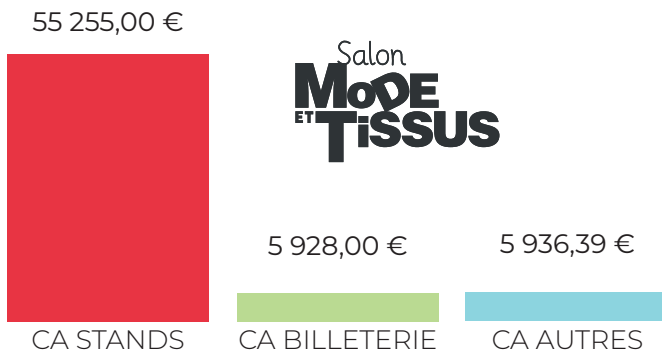
Du 01/01/2024 au 31/12/2024

ÉLÉMENTS DE RENTABILITÉ	Du 01/01/24 au 31/12/24	Du 01/01/23 au 31/12/23	Du 01/01/22 au 31/12/22	Du 01/01/21 au 31/12/21	Du 01/01/20 au 31/12/20	Variation N / N-1	
	Montant	Montant	Montant	Montant	Montant	Valeur	%
Chiffre d'affaires	2 898 458,61	2 486 424,76	2 315 646,18	226 525,27		412 033,85	16,57
Ventes de marchandises	20 580,00	22 907,70	13 947,04	523,32		-2 327,70	-10,16
Production de l'exercice	2 877 878,61	2 463 517,06	2 301 699,14	226 001,95		414 361,55	16,82
Marge commerciale	8 223,04	17 957,97	9 787,28	332,51	-1 139,20	-9 734,93	-54,21
Marge globale	2 676 331,02	2 377 145,38	2 179 444,32	190 634,29	-30 044,12	299 185,64	12,59
Valeur ajoutée	736 682,98	715 334,93	890 169,44	-118 119,37	-231 618,14	21 348,05	2,98
Excédent brut d'exploitation	59 387,90	88 882,73	290 495,85	52 219,30	-383 477,23	-29 494,83	-33,18
Amortissements / provisions	57 952,94	46 404,78	53 258,60	63 828,14	67 403,79	11 548,16	24,89
Résultat d'exploitation	59 320,26	85 795,39	302 727,25	-10 709,73	-442 221,51	-26 475,13	-30,86
Résultat financier	8 843,06	2 035,98	-3 599,31	-539,39	186,79	6 807,08	334,34
Résultat courant	68 163,32	87 831,37	299 127,94	-11 249,12	-442 034,72	-19 668,05	-22,39
Résultat exceptionnel	-6 832,20	-5 920,56	-2 367,69	-3 406,62	67 571,94	-911,64	-15,40
Résultat net de l'exercice	61 331,12	81 910,81	296 760,25	-14 655,74	-363 927,78	-20 579,69	-25,12

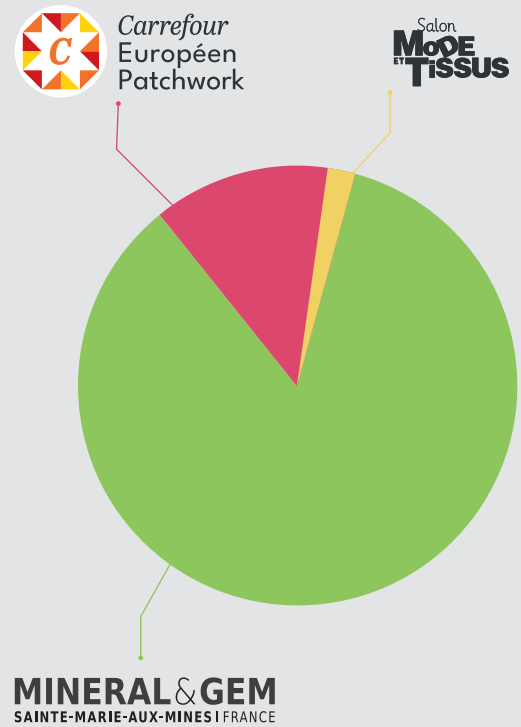
ÉLÉMENTS FINANCIERS	Du 01/01/24 au 31/12/24	Du 01/01/23 au 31/12/23	Du 01/01/22 au 31/12/22	Du 01/01/21 au 31/12/21	Du 01/01/20 au 31/12/20	Variation N / N-1	
	Montant	Montant	Montant	Montant	Montant	Valeur	%
Capacité d'autofinancement	122 707,36	130 051,10	352 082,80	50 936,55	-402 974,81	-7 343,74	-5,65
Fonds de roulement net global	309 523,00	502 559,87	637 060,37	409 973,64	144 761,09	-193 036,87	-38,41
Besoin en fonds de roulement	-591 335,38	-601 927,37	-304 337,88	-492 554,52	-458 430,18	10 591,99	-1,76
Trésorerie	900 858,38	1 104 487,24	941 398,25	902 528,16	603 191,27	-203 628,86	-18,44

RATIOS	Du 01/01/24 au 31/12/24	Du 01/01/23 au 31/12/23	Du 01/01/22 au 31/12/22	Du 01/01/21 au 31/12/21	Du 01/01/20 au 31/12/20	Variation N / N-1	
	Montant	Montant	Montant	Montant	Montant	Valeur	%
Crédit clients <i>(en jours)</i>	1	3	2	15	-399	-2	-59,25
Crédit fournisseurs <i>(en jours)</i>	56	55	16	14	78	1	2,00
Rotation stocks <i>(en jours)</i>							
Autonomie financière	0,25	0,21	0,19	-0,05	-0,05		19,05
Capacité de remboursement	0,47	0,31	0,63	0,08	-1,07		51,61
Taux d'endettement	0,69	1,30	2,36	-10,24	-8,39	-1	-46,92
Rentabilité financière	0,16	0,26	1,25	0,25	8,09		-38,46
Rentabilité commerciale	0,02	0,03	0,13	-0,06			-33,33

CHIFFRE D'AFFAIRES PAR ACTIVITÉ



RÉPARTITION DU CA DE LA SPL EVA EN 2024, EXPRIMÉ EN %



PRÉVISIONS FINANCIÈRES POUR L'ANNÉE 2024

Lors du CA en date du 08/04/2024, les prévisions financières pour l'année s'établissaient à un résultat à + 72 243 € HT. Au 31/12/2024, le résultat prévisionnel s'établit à + 61 331 € HT.

AFFECTATION DU RÉSULTAT DE L'EXERCICE

Le résultat excédentaire de + 61 331 euros est affecté comme suit :

- + 61 331 € au compte report à nouveau.
- Après affectation du résultat, le total des capitaux propres s'élève à + 380 374 €.

INVESTISSEMENT PRÉVISIONNEL 2024

Lors du CA en date du 08/04/2024, les investissements prévisionnels votés à l'unanimité par les administrateurs de la SPL EVA sont les suivants :

INTITULÉS	MONTANT TTC	MONTANT HT	DURÉE	AMORT/AN	AMORT APRÈS DÉCISION
CÂBLE ÉLECTRIQUE	7 388,40 €	6 157,00 €	15	410,47 €	410,47 €
RADIANT CHAUFFANT	914,80 €	762,33 €	10	76,23 €	76,23 €
SITE INTERNET MINERAL & GEM	7 320,00 €	6 100,00 €	5	1 220,00 €	1 220,00 €
APPLICATION TOD MG	16 260,00 €	13 550,00 €	5	2 710 00 €	2 710 00 €
TRANSPALETTE PESEUR	1 188,00 €	990,00 €	10	99,00 €	99,00 €
TRANSPALETTE FOURCHE LONGUE	1 308,00 €	1 090,00 €	10	109,00 €	109,00 €
PLANCHER ROND-POINT	4 692,00 €	3 910,00 €	10	391,00 €	391,00 €
MARTEAU PIQUEUR	5 121,60 €	4 268,00 €	6	711,33 €	711,33 €
RAMPE PMR ROND-PONT	1 707,60 €	1 423,00 €	10	142,30 €	142,30 €
MATÉRIEL ACCROCHE CEP	2 040,00 €	1 700,00 €	10	170,00 €	170,00 €
MAT DOUBLET	1 929,60 €	1 608,00 €	8	201,00 €	201,00 €
FONTAINE À EAU X2	5 280,00 €	4 400,00 €	6	733,33 €	733,33 €
SONO MICHELSONNE	1 800,00 €	1 500,00 €	5	300,00 €	300,00 €
ACQUISITION DE MOBILIER	3 600,00 €	3 000,00 €	10	300,00 €	300,00 €
LAVE-VAISSELLE BUREAU	1 000,00 €	833,33 €	6	138,89 €	138,89 €
2 SMARTPHONE	3 000,00 €	2 500,00 €	5	500,00 €	500,00 €
IMPRIMANTE DE DÉCOUPE	1 000,00 €	833,33 €	5	166,67 €	166,67 €
POTEAUX AÉROPORT	1 800,00 €	1 500,00 €	8	187,50 €	187,50 €
VIDÉO-SURVEILLANCE BUREAU	4 800,00 €	4 000,00 €	5	800,00 €	800,00 €
SIGNALÉTIQUE	12 000,00 €	10 000,00 €	10	1 000,00 €	1 000,00 €
BACS DE RANGEMENT BOUTIQUE	2 280,00 €	1 900,00 €	10	190,00 €	190,00 €

DÉPLOIEMENT WIFI BUREAU	4 320,00 €	3 600,00 €	5	720,00 €	720,00 €
RENOUVELLEMENT DES POSTES INFORMATIQUES	11 400,00 €	9 500,00 €	5	1 900,00 €	1 900,00 €
SAUVEGARDE INFORMATIQUE	3 360,00 €	2 800,00 €	5	560,00 €	560,00 €
COFFRE FORT GEM	4 080,00 €	3 400,00 €	5	680,00 €	680,00 €
RACK POUR GRILLE HERRAS X3	3 681,60 €	3 068,00 €	10	306,80 €	306,80 €
PANNEAU BLANC EN BOIS	4 110,00 €	3 425,00 €	10	342,50 €	342,50 €
PLANCHER 80M ²	3 277,20 €	2 731,00 €	10	273,10 €	273,10 €
FONTAINE À EAU GAZEUSE	3 154,80 €	2 629,00 €	6	438,17 €	438,17 €
RACK DE RANGEMENT	8 400,00 €	7 000,00 €	10	700,00 €	700,00 €
VIDÉO-SURVEILLANCE VAL EXPO	12 000,00 €	10 000,00 €	5	2 000,00 €	2 000,00 €
COFFRET ÉLECTRIQUE	10 048,80 €	8 374,00 €	15	558,27 €	558,27 €
SYSTÈME ANTI-INTRUSION	9 258,00 €	7 715,00 €	6	1285,83 €	1285,83 €
TOTAL AMORT INVESTISSEMENTS					20 321,39 €
TOTAL AMORT 2023					46 404,78 €
TOTAL AMORT ESTIMÉS					66 726,17 €
TOTAL DÉCAISSEMENTS 2024					

Ces investissements ont été réalisés en autofinancement.



d. Factures reçues non réglées à la date de clôture et dont le terme est échu

	< 30 JOURS	DE 30 À 60 JOURS	DE 60 À 90 JOURS	> 90 JOURS
TRANCHES DE RETARD DE PAIEMENT (A)				
NOMBRE TOTAL DE FACTURES	20 FACTURES			
MONTANT TOTAL DES FACTURES CONCERNÉES ANNÉE N	254 114 €	4 049 €	1 805 €	519 €
MONTANT TOTAL DES FACTURES CONCERNÉES ANNÉE N -1				
POURCENTAGE DU MONTANT TOTAL DES ACHATS DE L'EXERCICE	8,65%	N/S	N/S	N/S

FACTURES EXCLUES DU (A) RELATIVES À DES DETTES ET CRÉANCES LITIGIEUSES OU NON COMPTABILISÉES (B)	
NOMBRE TOTAL DES FACTURES EXCLUES	Néant
MONTANT TOTAL DES FACTURES EXCLUES	Néant
DÉLAIS DE PAIEMENT DE RÉFÉRENCE UTILISÉS (CONTRACTUEL OU DÉLAI LÉGAL – ART. L 441-6 OU L 443-1 DU CODE COM.)	
DÉLAIS DE PAIEMENT UTILISÉS POUR LE CALCUL DES RETARDS DE PAIEMENT	

e. Factures émises non réglées à la date de clôture et dont le terme est échu

	< 30 JOURS	DE 30 À 60 JOURS	DE 60 À 90 JOURS	> 90 JOURS
TRANCHES DE RETARD DE PAIEMENT (A)				
NOMBRE TOTAL DE FACTURES	11 FACTURES			
MONTANT TOTAL DES FACTURES CONCERNÉES ANNÉE N	0 €	487 €	0 €	8 778 €
MONTANT TOTAL DES FACTURES CONCERNÉES ANNÉE N -1				
POURCENTAGE DU MONTANT TOTAL DES ACHATS DE L'EXERCICE	---	N/S	---	0,3 %

FACTURES EXCLUES DU (A) RELATIVES À DES DETTES ET CRÉANCES LITIGIEUSES OU NON COMPTABILISÉES (B)	
NOMBRE TOTAL DES FACTURES EXCLUES	Néant
MONTANT TOTAL DES FACTURES EXCLUES	Néant
DÉLAIS DE PAIEMENT DE RÉFÉRENCE UTILISÉS (CONTRACTUEL OU DÉLAI LÉGAL – ART. L 441-6 OU L 443-1 DU CODE COM.)	
DÉLAIS DE PAIEMENT UTILISÉS POUR LE CALCUL DES RETARDS DE PAIEMENT	

DÉPENSES NON-DÉDUCTIBLES FISCALEMENT

Ainsi qu'il ressort des documents qui ont été tenus à votre disposition et conformément à l'article 223 quater du Code Général des Impôts, nous vous informons que nous avons réintégré des frais généraux visés à l'article 39-4 dudit code, pour la détermination du résultat fiscal à hauteur de : Néant

- Impôt sur les sociétés : Néant

f. Etat des filialisations

Néant

g. Evolutions statutaires effectuées dans l'année

Il n'y a pas eu d'évolutions statutaires au cours de l'année 2024, ni depuis leur création en date du 10/03/2015.

Cependant, nous pouvons noter la prise en compte des nouveaux administrateurs à la suite des dernières élections municipales de la ville de Sainte-Marie-aux-Mines du 21 mars 2021.

MODIFICATION DE L'OBJET SOCIAL

Néant

ÉVOLUTION DE L'ACTIONNARIAT

Néant

AUTRES MODIFICATIONS STATUTAIRES

Néant

Pour rappel, voici l'actionnariat de la SPL EVA, tel qu'il est établi depuis la création de la structure.

ACTIONNARIAT			
CAPITAL SOCIAL DE 150 000€			
ACTIONNAIRES	NOMBRE D' ACTIONS DÉTENUES	CAPITAL	% DU CAPITAL
COLLECTIVITES LOCALES			100%
VILLE DE SAINTE-MARIE-AUX-MINES	180	90 000 €	60%
COMMUNAUTÉ DE COMMUNES DU VAL D'ARGENT	120	60 000 €	40%
TOTAL :	300	150 000 €	100%
LE CAPITAL SOCIAL A ÉTÉ ENTIÈREMENT LIBÉRÉ AU 31/12/2016.			
NOMBRE TOTAL D'ADMINISTRATEURS	7		
	GAËLLE SKOCIBUSIC, NOËLLIE HESTIN, SABAH LAURITO, LOUIS BERGER, DENIS PETIT, JEAN-MARC BURRUS, JEAN-LUC FRECHARD.		

Participation des salariés au capital

Conformément aux dispositions de l'article L.225-102 du Code de commerce, nous vous indiquons ci-après l'état de la participation des salariés au capital social du dernier jour de l'exercice, soit le 31 décembre 2024.

La proportion du capital que représentent les actions détenues par le personnel selon la définition de l'article 157-2 s'élevait au 31 décembre 2024 à 0%.

3 RELATIONS CONTRACTUELLES ET FINANCIÈRES ENTRE LE SPL EVA ET LES COLLECTIVITÉS ACTIONNAIRES

Les contrats qui lient l'Epl et la collectivité sont récapitulés, avec leur objet, leur montant et le cas échéant le secteur d'activité dont ils relèvent.

a. Liste des contrats en cours et des conventions réglementées avec la collectivité actionnaire

Nous vous demandons de bien vouloir approuver et ratifier la conclusion des conventions visées à l'article L.225-35 du Code du Commerce, qui conformément aux dispositions légales, a été préalablement autorisée par le conseil d'administration.

Montant des sommes versées à la Ville de Sainte-Marie-aux-Mines :

- Au titre de la location des bureaux et du sous-sol de Val Expo : 27 801,50€ HT
- Au titre du chauffage et de l'électricité des bureaux Val expo : 10 918,10€ HT

- Au titre de l'intervention des services techniques lors des différentes manifestations : 38 206,20€ HT
- Au titre des locations de bâtiments lors des différentes manifestations : 75 919,50€ HT
- Au titre du chauffage et de l'électricité de bâtiments lors des différentes manifestations : 14 186,98€ HT

Une convention de mise à disposition d'un agent de maîtrise principal de la Commune de Sainte-Marie-aux-Mines a été conclue en 2023 pour un montant de 52 838,16€ TTC

b. Garanties d'emprunts de la collectivité

Néant

c. Avances en compte courant de la collectivité

Néant

d. Aides

Subventions versées par la Ville de Sainte-Marie-aux-Mines et par la Communauté de Communes du Val d'Argent au titre de la DSP :

- Communes du Val d'Argent : 35 000€,
- Ville de Sainte-Marie-aux-Mines : Néant

La DSP prévoit une aide matérielle pour la mise à disposition de personnel communal pour l'installation de matériel et de signalisation, ainsi que pour des travaux de sécurisation, de nettoyage et d'aide à la circulation. La mise à disposition de certains bâtiments et d'espaces publics est également prévue.

e. Dividendes distribués aux actionnaires dont la collectivité

Les dividendes suivants ont été distribués au cours des trois exercices précédents :

- 2023 : 0 €
- 2022 : 0 €
- 2021 : 0 €

Dont 0 € pour la collectivité.

4 CONTRÔLES ET GESTION DES RISQUES

a. Principaux risques et incertitudes

RISQUE LIÉ À L'EMPRISE FONCIÈRE ET SOCIALE DE LA MANIFESTATION MINERAL & GEM

L'organisation de Mineral & Gem repose sur une emprise complexe de près de 60 000 m², répartie entre bâtiments publics, propriétés privées et parkings, au cœur même de la ville de Sainte-Marie-aux-Mines. Cette configuration, bien que stratégique, devient de plus en plus fragile face aux nombreux projets urbains en cours ou à venir : rénovations scolaires, démolitions, réquisitions ponctuelles, cessions de foncier ou encore créations d'équipements publics. Ces transformations – dont certaines affectent directement des zones accueillant des exposants ou des services supports –

génèrent une forte incertitude sur la stabilité de l'emprise du salon à moyen terme. Elles rendent indispensable une coordination étroite entre la SPL EVA et les services de la collectivité, afin d'anticiper les impacts logistiques et préserver la capacité opérationnelle de l'événement. En complément, les contraintes générées pour les habitants (circulation, stationnement, nuisances) continuent d'alimenter des tensions sociales, que la SPL EVA s'efforce d'atténuer par une communication ciblée sur les retombées économiques et l'utilité territoriale de la manifestation.



RISQUE LIÉ À L'ÉTAT ET À LA COMPÉTITIVITÉ DU PARC DES EXPOSITIONS VAL EXPO

Le parc des expositions Val Expo, propriété de la Ville de Sainte-Marie-aux-Mines, constitue un équipement stratégique pour la SPL EVA. Inauguré en 2006 et d'une superficie de plus de 2 000 m², ce site accueille une grande partie

des manifestations organisées par la SPL. Chaque utilisation donne lieu à une location facturée par la collectivité.

Un outil vieillissant et peu rénové

Depuis son ouverture, peu d'investissements ont été réalisés, hormis :

- la mise en sécurité du sous-sol,
- la modernisation du système de sécurité incendie,
- la mise aux normes PMR de deux sanitaires.

Or, l'obsolescence de certaines composantes du bâtiment impacte aujourd'hui directement l'expérience des exposants et visiteurs.

Des besoins clairement identifiés

Deux types de travaux apparaissent prioritaires :

- Travaux esthétiques : rénovation des façades, réaménagement des espaces d'accueil et de restauration, mise en valeur des espaces intérieurs (notamment les halls et verrières).
- Amélioration de la performance énergétique: isolation thermique des toitures, verrières, portes et autres points sensibles pour limiter les pertes d'énergie et améliorer le confort thermique.

Ces orientations sont appuyées par plusieurs retours d'expérience concrets :

RISQUE SUR LA CIRCULATION D'ESPÈCES LORS DE MINERAL & GEM À SAINTE-MARIE-AUX-MINES

L'un des aspects spécifiques de l'événement Mineral & Gem à Sainte-Marie-aux-Mines réside dans la forte circulation d'espèces tout au long de la manifestation. Ce phénomène, ancré dans la culture du secteur et dans les habitudes des exposants comme des visiteurs, engendre des effets collatéraux importants : saturation rapide des distributeurs de billets dans le Val d'Argent et ses environs, accumulation de liquidités sur site, et risques accrus de vols. L'un des aspects spécifiques de l'événement Mineral & Gem à Sainte-Marie-aux-Mines réside dans la forte circulation d'espèces tout au long de la manifestation. Ce phénomène, ancré dans la culture du secteur et dans les habitudes des exposants comme des visiteurs, engendre des effets collatéraux importants : saturation rapide des distributeurs de billets dans le Val d'Argent et ses environs, accumulation de liquidités sur site, et risques accrus de vols.

Risque de sécurité pour les exposants et les personnes

- En 2019, une pétition a été lancée par les exposants de Mineral & Gem en raison des températures excessives dans le bâtiment.
- Lors des salons textiles, les remarques récurrentes concernent le manque d'esthétisme, en inadéquation avec l'image qualitative véhiculée par les événements.
- L'équipe technique observe régulièrement la dégradation des verrières (fissures évolutives) et des infiltrations en toiture lors de fortes pluies.

Un enjeu d'image et de cohérence

Ce décalage entre le positionnement des salons promu par la SPL EVA et l'état perçu du lieu qui les accueille constitue un risque d'image. Il affaiblit l'attractivité des événements et nuit à la satisfaction des exposants, à terme à leur fidélisation.

Une programmation d'investissement ciblée sur Val Expo serait donc stratégique pour maintenir la compétitivité du site, valoriser les événements et préserver l'attractivité commerciale de la SPL EVA.

Chaque année, des vols ciblant les exposants sont constatés, souvent en raison de la concentration de fortes sommes d'argent au sein des stands, sans dispositif de sécurisation adapté. Si la SPL EVA n'a jamais été directement concernée par ces actes, elle reste particulièrement vigilante à la sécurisation de l'environnement général et à la prévention des incidents. Des réflexions sont actuellement engagées pour renforcer les dispositifs de sécurité, notamment en matière :

- de sensibilisation des exposants aux bonnes pratiques de gestion des espèces,
- de protection des collaborateurs amenés à manipuler des flux financiers.

Risque réglementaire et vigilance TRACFIN

La volumétrie importante des flux d'espèces traités, bien que maîtrisée par des procédures internes rigoureuses, expose la SPL EVA à un risque accru de contrôle par TRACFIN dans les prochaines années. Cette éventualité, tout à

fait plausible, ne remet en aucun cas en cause :

- l'intégrité de l'organisation,
- ni l'engagement éthique et la transparence de l'équipe dirigeante.

Anticipation et encadrement

Dans une logique d'anticipation, la SPL EVA travaille à :

- renforcer les mesures de traçabilité et de protection des flux financiers,
- dialoguer avec les partenaires

RISQUE CLIMATIQUE

Le mois de juin, période à laquelle se déroule Mineral & Gem, est régulièrement marqué par des pics de chaleur intenses. Ce phénomène, amené à se renforcer selon les projections du GIEC, représente un risque croissant pour le bon déroulement de la manifestation.

Un impact direct sur le confort et la sécurité

La non-climatisation des bâtiments utilisés – souvent anciens ou patrimoniaux – rend difficile la régulation thermique des espaces d'exposition. En cas de vague de chaleur, cela peut entraîner :

- une dégradation du confort pour les exposants et les visiteurs,
- et des risques sanitaires concrets : déshydratation, malaises, voire coups de chaleur dans les zones fortement fréquentées.

Ces conditions nuisent à l'expérience globale des participants et peuvent impacter l'image de l'événement.

Des mesures d'adaptation en cours

Consciente de cet enjeu, la SPL EVA a entamé une réflexion pour renforcer la résilience de la manifestation face au dérèglement climatique. Parmi les solutions envisagées :

- installation de brumisateurs dans les zones d'affluence,
- multiplication des points d'eau potable accessibles en libre service,
- ajustement de la logistique en fonction des prévisions météo à court terme.

bancaires et institutionnels pour adapter les dispositifs existants,

- encourager la diversification des moyens de paiement auprès des exposants.

Ce risque, bien que structurellement lié à la nature de la manifestation, doit être encadré de manière proactive afin de garantir la sécurité des personnes et des transactions, tout en préservant la confiance des usagers, des autorités et des partenaires.



Un impératif stratégique

Intégrer ces enjeux climatiques dans la planification globale de l'événement est devenu incontournable. Cette démarche proactive permet :

- d'assurer la sécurité et le bien-être des participants,
- de préserver l'attractivité de Mineral & Gem,
- et d'inscrire l'événement dans une logique de développement durable.

L'anticipation de ces risques environnementaux témoigne de la volonté de la SPL EVA de conjuguer excellence opérationnelle et responsabilité climatique, au service d'un événement pérenne et exemplaire.

RISQUE DE CONFLITS INTERNATIONAUX ET GÉOPOLITIQUES

Avec plus de 56 nationalités représentées chaque année, Mineral & Gem est, par nature, exposé aux aléas du contexte géopolitique mondial.

La montée des tensions internationales, les crises régionales et les évolutions politiques dans plusieurs pays constituent des facteurs de fragilité pour un événement à forte dimension internationale.

Impacts sur la mobilité et la logistique

Les restrictions de déplacement, les sanctions économiques, ou encore les instabilités politiques peuvent entraîner :

- des difficultés d'obtention de visas,
- des blocages douaniers sur les marchandises exposées,
- voire des désistements d'exposants étrangers à la dernière minute.

La guerre en Ukraine, le conflit au Proche-Orient, ou encore le retour éventuel de Donald Trump aux responsabilités aux États-Unis sont autant d'illustrations concrètes des incertitudes géopolitiques actuelles. Ces situations peuvent réduire la diversité des exposants, impacter le taux de fréquentation, et, à terme, fragiliser les

équilibres économiques de l'événement.

Un enjeu de vigilance et de dialogue diplomatique

Pour limiter l'impact de ces risques, la SPL EVA veille à :

- maintenir un dialogue régulier avec les ambassades et consulats, afin d'anticiper les blocages administratifs ;
- adapter la logistique d'accueil en fonction des zones géographiques sensibles ;
- accompagner les exposants étrangers dans leurs démarches, en renforçant notamment les dispositifs de soutien sur site.

Préserver l'identité internationale de l'événement

Bien que dépendant de dynamiques externes, Mineral & Gem reste une célébration de la coopération et de la diversité mondiale. Il est essentiel de garantir un cadre sûr, inclusif et stable pour les participants, en anticipant les crises et en valorisant l'attachement de la manifestation à des valeurs de paix, d'échange et de dialogue entre les peuples.

RISQUE FINANCIER LIÉ AU REMBOURSEMENT DES PRÊTS GARANTIS PAR L'ÉTAT

À ce jour, la situation financière de la SPL EVA reste saine et les échéances liées aux deux prêts garantis par l'État (PGE) sont intégrées sans difficulté majeure dans la gestion courante. Toutefois, leur remboursement constitue un enjeu structurel non négligeable dans les années à venir.

Des engagements pluriannuels à forte incidence sur la trésorerie

Deux prêts sont actuellement en cours :

- PGE 1 : échéance en mai 2026, avec un capital restant dû au 31/12/2024 de 128 653,94 €, et un remboursement mensuel de 7 734,13 € ;
- PGE 2 : échéance en janvier 2027, avec un capital restant dû de 131 081,38 €, et un remboursement mensuel de 5 370,92 €.

Ces remboursements représentent plus de 157 000 € à mobiliser sur l'exercice 2025, ce qui impacte directement la capacité d'autofinancement (CAF) de la SPL, estimée à 122 707 € en 2024.

Une pression sur les capacités d'investissement

Bien que les remboursements soient tenus sans difficulté à ce jour, ils limitent la marge de manœuvre budgétaire, notamment pour :

- les investissements de modernisation (informatique, équipements, mobilier),
- ou le déploiement de nouveaux projets stratégiques.

En parallèle, les frais financiers liés aux PGE, bien qu'en légère baisse en 2024, représentent encore près de 5 200 € de charges annuelles.

Un suivi attentif et une planification nécessaire

La SPL EVA poursuit une gestion prudente et rigoureuse de sa trésorerie afin d'honorer ses engagements tout en conservant sa capacité à

investir. Toutefois, en cas de baisse de l'activité ou d'imprévus économiques, la fragilité relative induite par ces emprunts pourrait compromettre certains projets à moyen terme.

b. Contrôle interne

Le contrôle interne est effectué par Mireille MULLER directrice commerciale afin de superviser la bonne tenue des opérations bancaires, en effectuant des contrôles entre les opérations de virements et le paiement des factures et cela de façon systématique.

En 2024, aucun changement dans le contrôle interne n'a été effectué.

Les procédures mises en place étaient toujours en vigueur et d'actualité.

c. Contrôles externes

Un contrôle URSSAF a été réalisé au cours du dernier trimestre 2024. Il portait sur la période du 1er janvier 2021 au 31 décembre 2023 et s'est achevé le 10 décembre 2024.

À l'issue de cette vérification, l'URSSAF a notifié un rappel de cotisations, contributions et taxes obligatoires recouvrées par les organismes de recouvrement pour un montant total de 3 242 €. Ce montant correspond à des régularisations ponctuelles liées à des écarts de justification ou d'application de certains dispositifs d'exonération.

Ces observations n'entachent pas la régularité générale des pratiques de paie et de déclaration de la SPL.

L'entreprise a pris acte de ces remarques et a d'ores et déjà mis en œuvre les ajustements nécessaires pour renforcer ses procédures internes de justification et de suivi des exonérations sociales.

5 BILAN DE LA GOUVERNANCE DE L'EPL

a. Actionnariat

ACTIONNAIRES	NOMBRE D'ACTIONS DÉTENUES	CAPITAL	% DU CAPITAL DÉTENU
COLLECTIVITÉS TERRITORIALES	300	150 000 €	100 %
SAINTE-MARIE-AUX-MINES	180	90 000 €	60 %
COMMUNAUTÉ DE COMMUNES DU VAL D'ARGENT	120	60 000€	40 %
ACTIONNAIRES PRIVÉS	0	0 €	0 %
TOTAL	300	150 000 €	100 %

b. Les dirigeants

LES ADMINISTRATEURS

	REPRÉSENTANTS AU CONSEIL	REPRÉSENTANT À L'AG	DATE DE NOMINATION
SAINTE-MARIE-AUX-MINES	Louis BERGER Sabah LAURITO Noëllie HESTIN Gaëlle SKOCIBUSIC	Gaëlle SKOCIBUSIC	09/04/2021
COMMUNAUTÉ DE COMMUNES DU VAL D'ARGENT	Jean-Marc BURRUS Jean-Luc FRECHARD Denis PETIT	Jean-Marc BURRUS	07/07/2020
ACTIONNAIRES PRIVÉS	Néant	Néant	Néant

LES REPRÉSENTANTS AUX AUTRES ASSEMBLÉES

La SPL EVA ne recense pas d'association syndicales de propriétaire (ASL) et n'a donc pas de représentants dans cette assemblée. Organisation de la gouvernance

	MEMBRES À VOIX DÉLIBÉRATIVE	DATE DE NOMINATION
COMMISSION D'APPEL D'OFFRES (CAO)	Directeur général Présidente du Conseil d'Administration Louis BERGER Jean-Luc FRECHARD	13/12/2021
ASSEMBLÉE GÉNÉRALE	Directeur général Présidente du Conseil d'Administration Commissaire aux comptes Jean-Marc BURRUS	07/07/2020

La SPL EVA n'est pas soumise aux obligations de mixité homme/femme.

ORGANISATION DE LA GOUVERNANCE

La gouvernance de la SPL EVA est organisée de telle sorte à dissocier le cumul des fonctions de président et de directeur général.

Suite aux élections municipales du 21 mars 2021 et à l'installation du Conseil Municipal de la Ville de Sainte-Marie-aux-Mines, nous reprenons les éléments du point n°15-2021 du conseil d'administration de la SPL EVA en date du 09/04/2021.

La présidente du conseil d'administration,

Mme. Gaëlle SKOCIBUSIC a été désigné par délibération du conseil d'administration du 09/04/2021, pour la durée de son mandat d'administrateur.

Le directeur général délégué, M. Thomas BELLICAM a été désigné comme directeur général par délibération du conseil d'administration du 19/09/2022 ; à effet au 01/10/2022.

c. Rémunération et avantages des représentants et des mandataires sociaux

Le point 7-2022 du conseil d'administration de la SPL EVA en date du 21/02/2022 indique que la Présidente est autorisée par la collectivité locale de Sainte-Marie-aux-Mines à percevoir une indemnité de fonctions pour l'année.

Le point 36-2022 du conseil d'administration de la SPL EVA en date du 19/09/2022 indique les éléments de rémunération du directeur général Thomas BELLICAM.

Montant 2024 de l'indemnité de fonction, fixe,

variable et éléments exceptionnels (avantages compris) de la Présidente :

- Rémunération : 9307,26 € brut,
- Frais de déplacement : 717,31€.

Montant 2024 de l'indemnité de fonction, fixe,

variable et éléments exceptionnels (avantages compris) de Thomas BELLICAM :

- Rémunération au titre du mandat social de directeur général : 20 400 € brut
- Frais de déplacement : 2 943,15 €

d. Bilan de la gouvernance

RÉUNIONS DU CONSEIL D'ADMINISTRATION ET DES DIVERSES ASSEMBLÉES

Le conseil d'administration s'est réuni 7 fois en 2024 :

- Lundi 15 janvier 2024,
- Lundi 04 mars 2024,
- Lundi 08 avril 2024,
- Lundi 27 mai 2024,

- Jeudi 11 juillet 2024,
- Lundi 07 octobre 2024,
- Lundi 25 novembre 2024.

L'assemblée générale ordinaire s'est réunie le 27 mai 2024.

PARTICIPATION DES REPRÉSENTANTS

ADMINISTRATEUR	PARTICIPATION/ NOMBRE DE CONSEIL D'ADMINISTRATION	PARTICIPATION/ NOMBRE D'ASSEMBLÉE GÉNÉRALE ORDINAIRE	PARTICIPATION/ NOMBRE DE COMMISSION D'APPEL D'OFFRES
LOUIS BERGER	6/7	Non concerné	1/1
JEAN-MARC BURRUS	5/7	1/1	Non concerné
JEAN-LUC FRECHARD	7/7	Non concerné	1/1
NOËLLIE HESTIN	6/7	Non concerné	Non concerné
SABAH LAURITO	4/7	Non concerné	Non concerné
GAËLLE SKOCIBUSIC	7/7	1/1	1/1

e. Contrôle analogue

Au courant de l'année 2024, le contrôle analogue de la SPL EVA s'est matérialisé de plusieurs façons :

7 conseils d'administration se sont déroulés

tout au long de l'année :

Lundi 15 janvier 2024

- Point n°1-2024 : Bilan prévisionnel 2023

- Point n°2-2024 : Point d'informations sur la trésorerie prévisionnelle du premier semestre 2024
- Point n°3-2024 : Convention @ctes – Télétransmission des actes administratifs
- Point n°4-2024 : Point d'informations sur le salon Mode et Tissus 2024
- Point n°5-2024 : Point d'informations sur le salon Mineral & Gem à Sainte-Marie-aux-Mines 2024
- Point n°6-2024 : Féerie de Noël
- Point n°7-2024 : Projet de timbre à l'effigie du territoire
- Point n°8-2024 : Points divers

Lundi 04 mars 2024

- Point n°9-2024 : Projet de timbre à l'effigie du territoire
- Point n°10-2024 : Budget prévisionnel du salon Mode et Tissus 2024
- Point n°11-2024 : Grille tarifaire du salon Mode et Tissus 2025
- Point n°12-2024 : Grille tarifaire complémentaire du salon Mineral & Gem à Sainte-Marie-aux-Mines 2024
- Point n°13-2024 : Féerie de Noël 2024
- Point n°14-2024 : Retour sur la rencontre de la compagnie Rodolphe Burger
- Point n°15-2024 : Implantation de Mineral & Gem à Sainte-Marie-aux-Mines
- Point n°16-2024 : Points divers

Lundi 8 avril 2024

- Point n°17-2024 : Arrêté des comptes au 31/12/2023
- Point n°18-2024 : Budget prévisionnel 2024
- Point n°19-2024 : Investissements prévisionnels 2024
- Point n°20-2024 : Synthèse de l'audit des comptes clos au 31/12/2023 par le cabinet Auditoria
- Point n°21-2024 : Point sur les DSP
- Point n°23-2024 : Point sur les activités en cours

Lundi 27 mai 2024

- Point n°24-2024 : Projet de rapport de gestion 2023
- Point n°25-2024 : Synthèse du

Commissaire aux Comptes

- Point n°26-2024 : Rapport d'activités 2023
- Point n°27-2024 : Rapport de l'élu mandataire 2023 – Ville de Sainte-Marie-aux-Mines
- Point n°28-2024 : Rapport de l'élu mandataire 2023 – Communauté de Communes du Val d'Argent
- Point n°29-2024 : Grille tarifaire complémentaire – Mineral & Gem 2024
- Point n°30-2024 : Grille tarifaire des exposants – Mineral & Gem 2024
- Point n°31-2024 : Grille tarifaire de la billetterie – Mineral & Gem 2025
- Point n°32-2024 : Grille tarifaire de location – Bâtiment Leuleu
- Point n°33-2024 : Point RH de la SPL EVA
- Point n°34-2024 : Points divers

Jeudi 11 juillet 2024

- Point n°35-2024 : Premières tendances de l'événement Mineral & Gem 2024
- Point n°36-2024 : Point d'étape sur l'organisation du Carrefour Européen du Patchwork 2024
- Point n°37-2024 : Grille tarifaire de la billetterie du Carrefour Européen du Patchwork 2025
- Point n°38-2024 : Grille tarifaire des exposants du Carrefour Européen du Patchwork 2025
- Point n°39-2024 : Point sur le renouvellement des contrats de DSP
- Point n°40-2024 : Point sur la Féerie de Noël
- Point n°41-2024 : Rémunération de la Présidente
- Point n°42-2024 : Points divers

Lundi 7 octobre 2024

- Point n°42-2024 : Point d'avancement sur les DSP
- Point n°43-2024 : Retour sur la réunion avec le CODAF
- Point n°44-2024 : Premières tendances du Carrefour Européen du patchwork 2024
- Point n°45-2024 : Féerie de Noël
- Point n°46-2024 : Point RH de la SPL EVA
- Point n°47-2024 : Activités

du directeur général

- Point n°48-2024 : Points divers

Lundi 25 novembre 2024

- Point n°49-2024 : Bilan prévisionnel 2024
- Point n°50-2024 : Grille tarifaire du Carrefour Européen du Patchwork 2025
- Point n°51-2024 : Point RH de la SPL EVA

- Point n°52-2024 : Agenda 2025 : Fixation des CA et de l'AG
- Point n°53-2024 : Grille tarifaire du salon Mode et Tissus 2025
- Point n°54-2025 : Grille tarifaire de location 2025
- Point n°55-2025 : Points divers

Une commission d'appel d'offres s'est déroulée le 19 février 2024 en présence de :

- La Présidente : Mme Gaëlle SKOCIBUSIC,
- Le Directeur Général : Monsieur Thomas BELLICAM,
- Louis BERGER,
- Jean-Luc FRECHARD.

Cette commission a porté sur l'attribution de deux lots non-pourvus en 2023 le marché de location de chapiteaux et plancher pour Mineral & Gem à Sainte-Marie-aux-Mines 2024 et 2025.

Une assemblée générale ordinaire s'est déroulée en date du 27 mai 2024 en présence de :

- La Présidente : Mme Gaëlle SKOCIBUSIC,
- Le Directeur Général : Monsieur Jean PATRIS,

- Le Directeur Général Délégué : Monsieur Thomas BELLICAM,
- Le Commissaire aux Comptes : Monsieur Dan GOMPEL,
- Monsieur Jean Marc BURRUS.

Tout au long de l'année 2024, le comité de direction de la SPL EVA s'est réuni tous les lundis matin pour aborder tous les sujets relatifs à l'activité de la structure. Ce comité de direction est composé de :

- La Présidente : Madame Gaëlle SKOCIBUSIC,
- Le Directeur Général : Monsieur Thomas BELLICAM,
- La Directrice Commerciale : Madame Mireille MULLER.

L'agenda 2024 de la SPL EVA où les élus ont pris part à la vie de la société est le suivant :

- 08 janvier 2024 : Réunion en préfecture concernant l'organisation de Mineral & Gem dans le contexte conjoint de l'organisation des Jeux Olympiques et Paralympiques de Paris 2024 et le passage de la flamme olympique le mercredi 26 juin 2024

Participation de la Présidente et de Noëlie HESTIN

- 13 février 2024 : Rencontre avec la compagnie Rodolphe Burger

Participation de Jean-Marc BURRUS

- 14 avril 2024 : Rencontre avec le cabinet Ehrhardt pour présentation du bilan 2024

Participation de la Présidente

- 23 mai 2024 : Réunion en préfecture concernant l'organisation de Mineral & Gem

Participation de la Présidente

26 août 2024 : Réunion en préfecture concernant l'organisation du Carrefour Européen du Patchwork

Participation de la Présidente

30 septembre 2024 : Réunion à la Cité Administrative concernant l'organisation de Mineral & Gem à Sainte-Marie-aux-Mines

Participation de la Présidente

Du 26 au 27 octobre 2024 : Participation à l'événement The Munich Show

Participation de la Présidente