

# BUDGET DE FONCTIONNEMENT

## L'heure du bilan

Le 23 Mars dernier, les habitants de Ste-Marie-aux-Mines nous ont accordé leur confiance pour les 6 prochaines années. Cette confiance est bâtie sur le respect des engagements que nous avons pris envers nos concitoyens. L'élaboration des budgets doit être en corrélation avec nos engagements et dans une perspective de gestion à moyen voire long terme de notre ville. Certes, la conjoncture économique particulièrement difficile tant au niveau national qu'international nous oblige à observer la plus grande prudence dans cette gestion. Ainsi, la baisse annoncée des dotations de l'Etat (de 30 % entre 2014 et 2017), l'augmentation du coût des énergies fossi-

les (gaz, électricité) ne facilitera pas l'élaboration du prochain budget de fonctionnement et nous obligera à fournir de gros efforts. En effet cette baisse des recettes de fonctionnement influera sur les orientations budgétaires. Il sera de plus en plus difficile voire impossible de dégager un autofinancement suffisant pour financer nos futures dépenses d'investissements. La baisse des dotations de l'Etat entraînera inévitablement une chute brutale des investissements et sera un obstacle de plus à la croissance. Néanmoins, nous essaierons de garder notre politique d'investissement des années précédentes dans la mesure de nos moyens, afin de continuer à assurer un développement harmonieux de notre ville, améliorer son cadre de vie et profiter pleinement de notre patrimoine tout en le valorisant, pour permettre de soutenir l'activité économique locale.

*Dominique COUTY*

## Principales orientations du Budget 2014 :

- des investissements bruts évalués à 533 330 €
- le maintien des taux d'imposition
- le maintien de la dette

## Les dépenses d'équipements sont financées par :

- l'autofinancement et les dotations aux amortissements pour 129 545 €
- les subventions et participations d'investissements évaluées à 678 142 €
- le FCTVA (fond de compensation de la TVA) pour 113 000 €
- l'emprunt pour 400 000 €

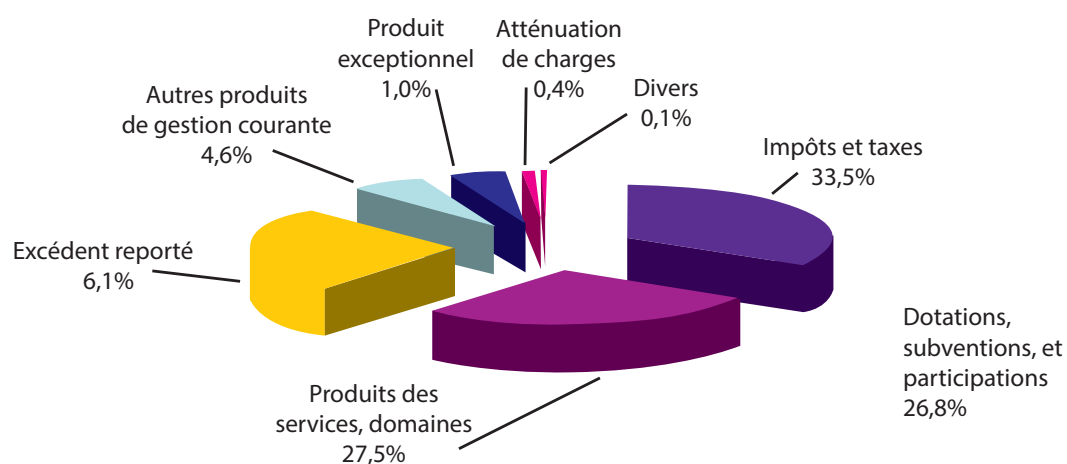


# ÉCONOMIE

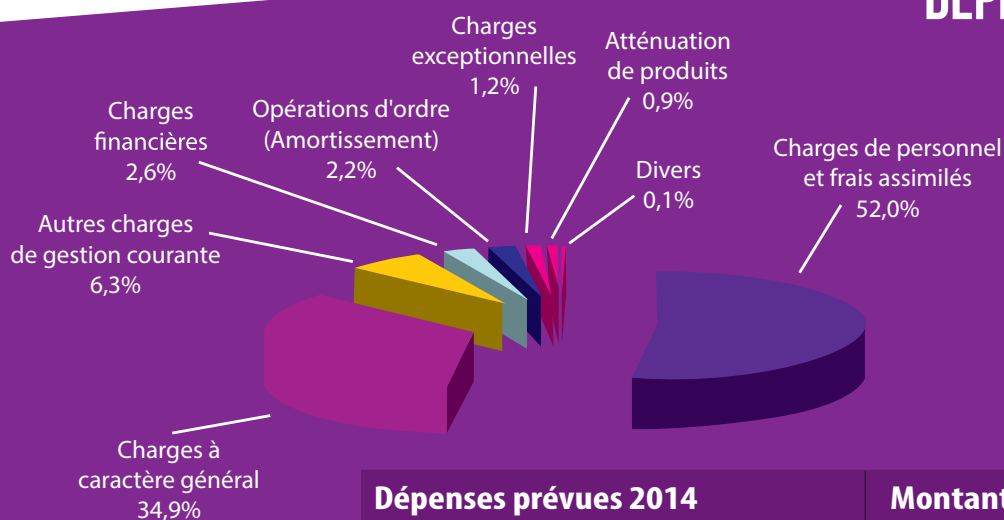


## RECETTES PRÉVUES 2014

Recettes prévues 2014	Montants en €	% du chapitre
Impôts et taxes	1 962 935	33,5%
Produits des services, domaine et vtes	1 612 510	27,5%
Dotations, subventions, et participations	1 569 560	26,8%
Excédent reporté	360 140	6,1%
Autres produits de gestion courante	271 325	4,6%
Produit exceptionnel	57 275	1,0%
Atténuation de charges	22 940	0,4%
Divers	6 790	0,1%
Total	5 863 475	100,0%



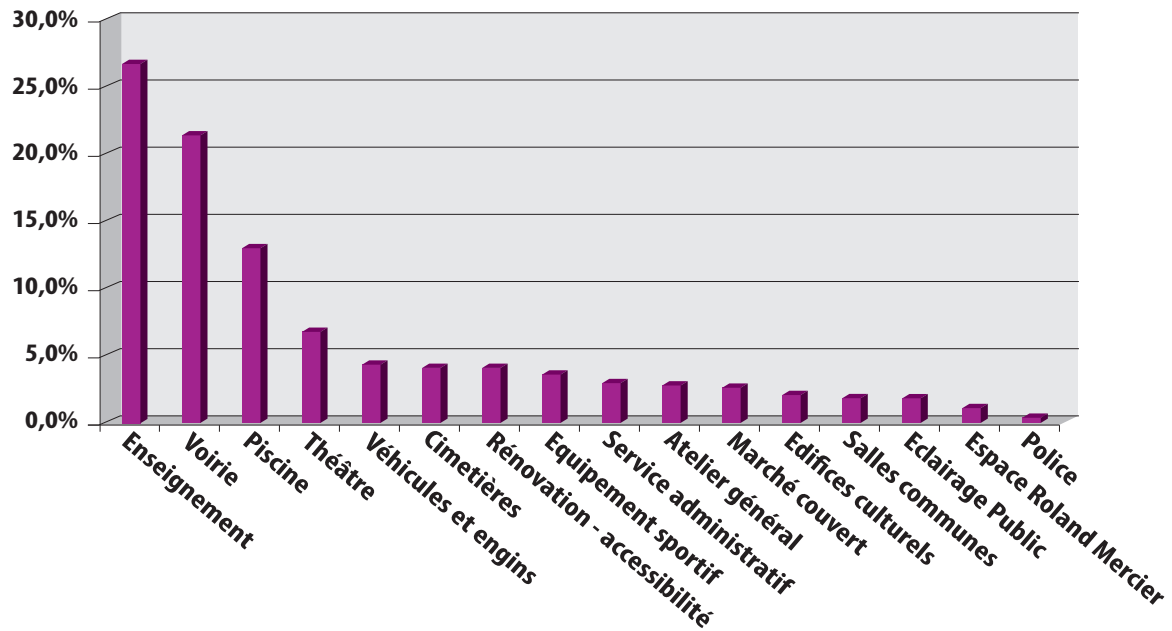
## DÉPENSES PRÉVUES 2014



Dépenses prévues 2014	Montants en €	% du chapitre
Charges de personnel et frais assimilés	3 048 250	52,0%
Charges à caractère général	2 044 615	34,9%
Autres charges de gestion courante	367 480	6,3%
Charges financières	153 500	2,6%
Opérations d'ordre (Amortissement)	128 130	2,2%
Charges exceptionnelles	67 580	1,2%
Atténuation de produits	50 960	0,9%
Divers	2 960	0,1%
Total	5 863 475	100,0%



## LES INVESTISSEMENTS BRUTS EN 2014



Dépenses	Montants	% du chapitre
Enseignement (rénovation BBC Ecole De Lattre)	142 500	26,7%
Voirie	114 260	21,4%
Piscine	69 400	13,0%
Théâtre	36 600	6,9%
Véhicules et engins	23 600	4,4%
Cimetières	22 000	4,1%
Rénovation - accessibilité	22 000	4,1%
Equipement sportif	19 200	3,6%
Service administratif	15 700	2,9%
Atelier Général	14 870	2,8%
Marché couvert	14 000	2,6%
Edifices culturels	11 000	2,1%
Salles communes	10 000	1,9%
Eclairage Public	9 700	1,8%
Espace Roland Mercier	6 000	1,1%
Police	2 500	0,5%
Total	533 330	100,0%