

BUDGETS - FINANCES

Budget 2011

Dans une période difficile marquée par la crise et par des recettes au mieux stables sinon en baisse et l'augmentation de toute une série de dépenses, ne serait-ce que l'énergie, notre budget 2011 a été construit pour maintenir l'efficacité de nos cœurs de missions.

Les points forts de ce budget :

- Le maintien des taux de la fiscalité
- Le maintien du fonds de roulement
- Le maintien de la dette avec une légère baisse des annuités
- Des investissements bruts évalués à 1 014 000 €

Les investissements seront financés par :

L'autofinancement pour un montant de 234 600 €

Les subventions et participations d'investissements évaluées à 238 7000 €

Les dotations aux amortissements 105 220 €

L'emprunt : 400 000 €

La vente de la maison forestière

La crise n'est pas une fatalité et le budget primitif 2012 devra nous donner à nouveau les moyens de lutter et réagir avec ambition.

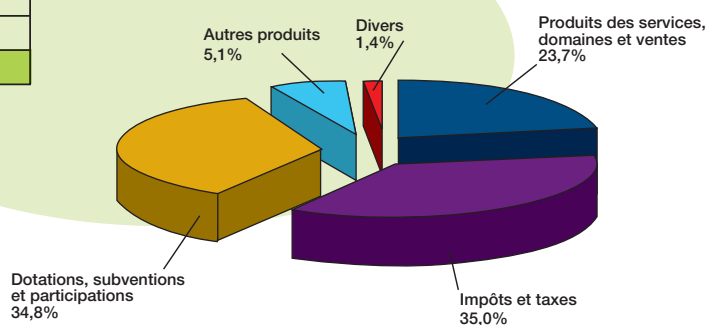
Dominique COUTY



BUDGET DE FONCTIONNEMENT 2010

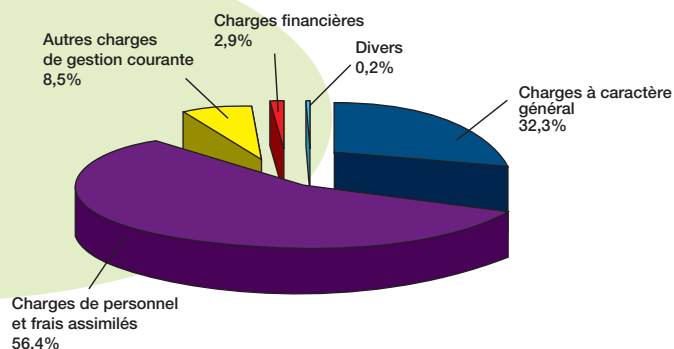
Recettes réelles 2010

Recettes réelles	Montants	%
Produits des services, domaines et ventes	1 232 679 €	23,7%
Impôts et taxes	1 820 133 €	35,0%
Dotations, subventions et participations	1 812 418 €	34,8%
Autres produits	262 902 €	5,1%
Divers	74 477 €	1,4%
Total	5 202 609 €	100%



Dépenses réelles 2010

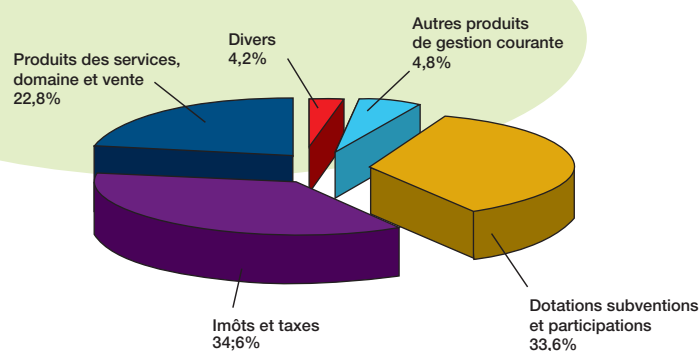
Dépenses réelles	Montants	%
Charges à caractère général	1 513 176 €	32,3%
Charges de personnel et frais assimilés	2 640 955 €	56,4%
Autres charges de gestion courante	383 031 €	8,2%
Charges financières	136 942 €	2,9%
Divers	8 748 €	0,2%
Total	4 682 852 €	100%



BUDGET DE FONCTIONNEMENT 2011

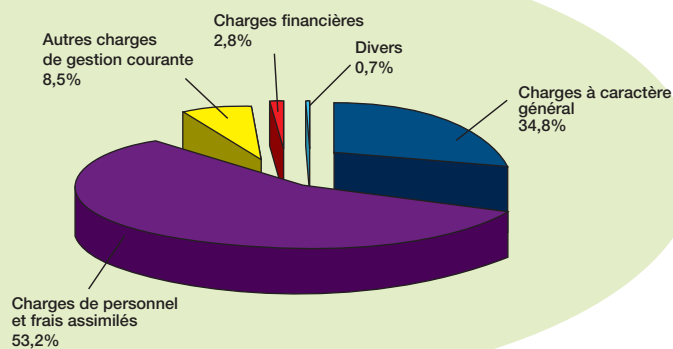
Recettes prévues 2011

Recettes réelles	Montants	%
Produits des services, domaine et vente	1 225 670 €	22,8%
Imôts et taxes	1 861 700 €	34,6%
Dotations subventions et participations	1 810 810 €	33,6%
Autres produits de gestion courante	258 030 €	4,8%
Divers	228 140 €	4,2%
Total	5 384 350 €	100%



Dépenses prévues 2011

Dépenses réelles	Montants	%
Charges à caractère général	1 774 325 €	34,8%
Charges de personnel et frais assimilés	2 720 250 €	53,2%
Autres charges de gestion courante	435 210 €	8,5%
Charges financières	144 000 €	2,8%
Divers	36 075 €	0,7%
Total	5 109 860 €	100%



NB : dans cette présentation, il n'est pas tenu compte du résultat antérieur reporté dans les recettes ni de l'autofinancement de la section d'investissement dans les dépenses.

INVESTISSEMENTS BRUTS 2011

Dépenses	Montants en €	% du chapitre
Voirie	415 950	41,0%
Enseignement 1er degré	196 830	19,4%
Edifices culturels	88 700	8,7%
Rénovation urbaine	85 000	8,4%
Eclairage Public	74 400	7,3%
Théâtre	32 600	3,2%
Véhicules et engins	27 200	2,7%
Équipement sportif	19 280	1,9%
Salles communes	18 310	1,8%
Ensembles immobiliers	11 800	1,2%
Piscine	10 120	1,0%
Chaudières	10 000	1,0%
Cimetières	7 720	0,8%
Service administratif	7 300	0,7%
Atelier Général	4 500	0,4%
Espace musée	4 300	0,4%
Total	1 014 010	100,0%

