

BUDGETS - FINANCES

Budget de fonctionnement

Le Budget 2010 construit dans un contexte économique et financier encore maussade, repose sur 4 points forts :

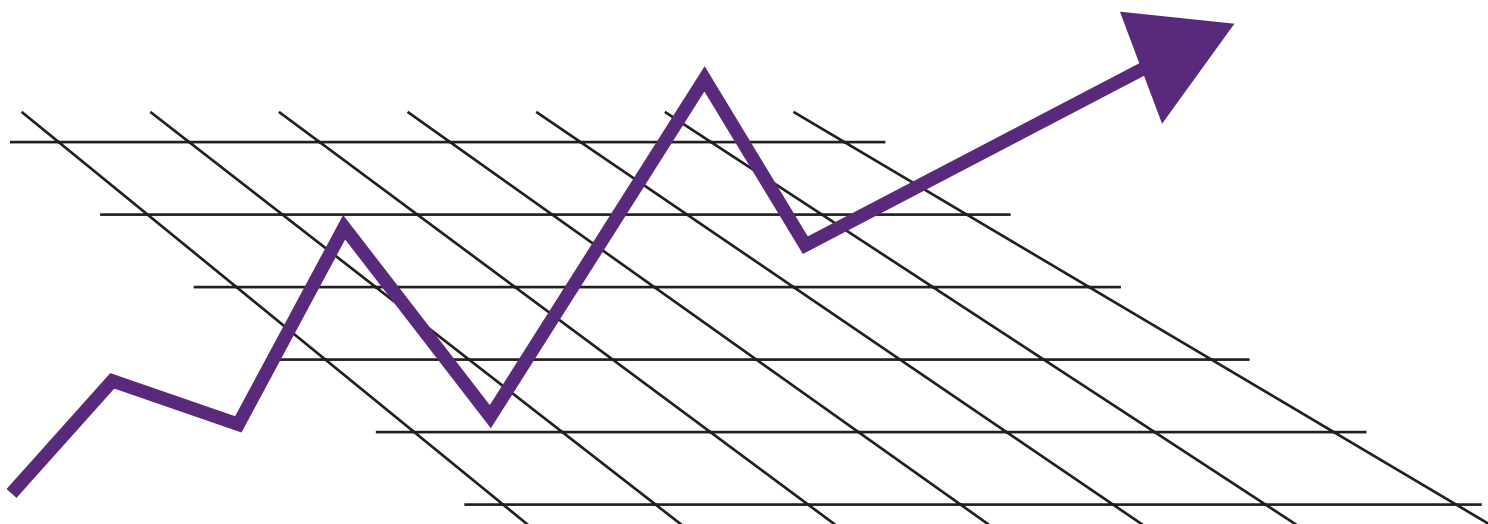
- **Le maintien d'un niveau d'investissement**
- **Le maintien de la fiscalité**
- **Le maintien de la dette**
- **Le maintien du fonds de roulement**

Les efforts portés sur l'investissement confirment notre volonté de se projeter dans l'avenir avec résolution, et de continuer à améliorer le cadre de vie des Ste-Mariens et de donner à notre ville le dynamisme qu'elle mérite. Notre soutien aux associations est également une priorité.

C'est un budget de responsabilité et d'actions qui reste dans la continuité des précédents exercices. Il faut déjà penser au Budget primitif 2011, qui marque le début du programme financier annuel de la collectivité. Nous savons déjà qu'il faudra trouver des équations face au gel des dotations de l'Etat, de l'augmentation des matières premières, du prix de l'électricité, des fournitures...

Tous ces éléments risquent fort d'influencer l'orientation du prochain budget. J'aurai l'occasion de vous en parler dans le prochain Ste-Marien.

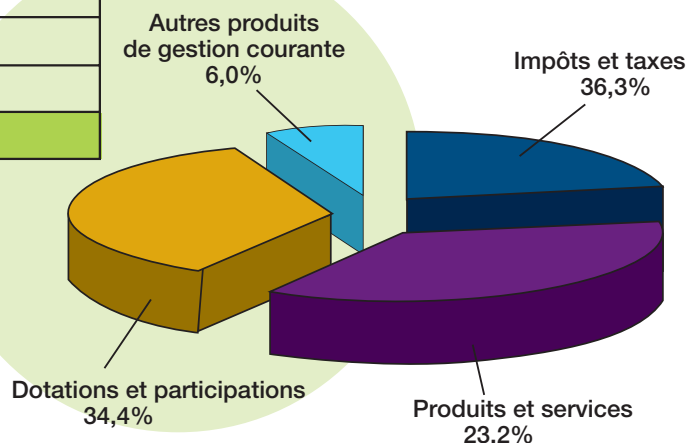
Dominique COUTY



BUDGET DE FONCTIONNEMENT 2010

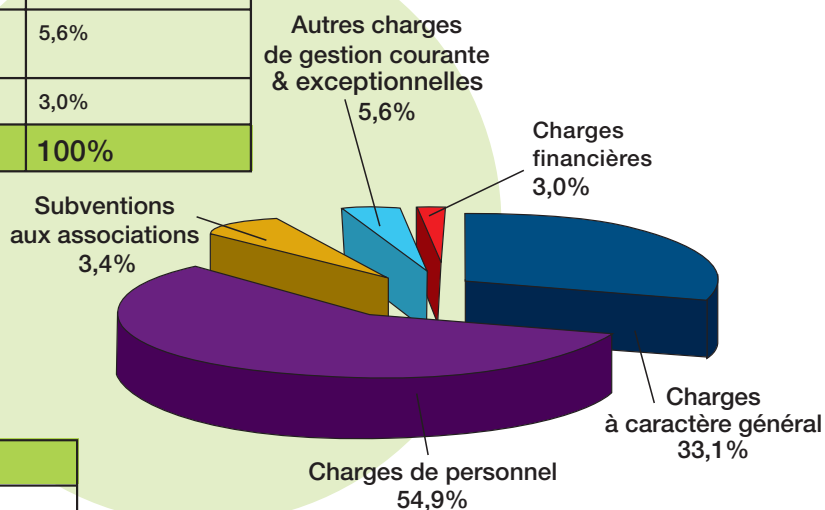
Recettes 2010

Recettes	Montants	%
Impôts et taxes	1 851 710 €	36,3%
Produits des services	1 186 610 €	23,2%
Dotations et participations	1 758 880 €	34,5%
Autres produits	307 770 €	6,0%
Total	5 104 970 €	100%



Dépenses 2010

Dépenses	Montants	%
Charges à caractère général	1 655 920 €	33,1%
Charges de personnel	2 743 100 €	54,9%
Subventions aux associations	170 505 €	3,4%
Autres charges de gestion courante & Except.	281 110 €	5,6%
Divers	150 500 €	3,0%
Total	5 001 135 €	100%



Ratios du budget général 2010

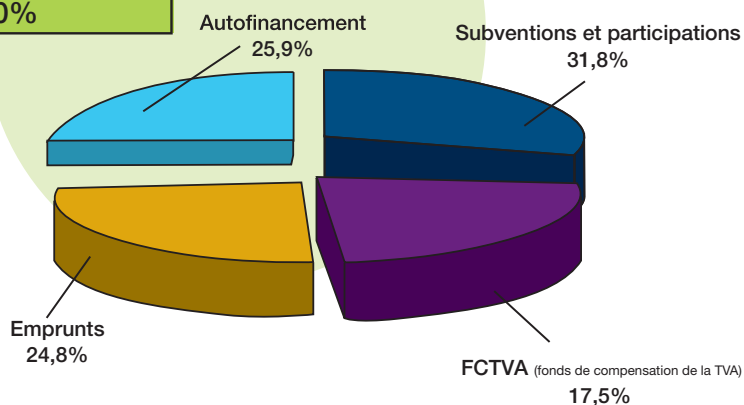
Dépenses de fonctionnement par habitant	911 €
Produits des impôts directs par habitant	188 €
Dépenses d'équipement brut par habitant	169 €
Encours de la dette au 01/01/2010	3 988 743 €
Dette par habitant	694 €

NB : Dans cette présentation, il n'est pas tenu compte du résultat antérieur reporté dans les recettes ni de l'autofinancement de la section d'investissement dans les dépenses.

BUDGET D'INVESTISSEMENT 2010

Recettes 2010

Recettes	Montants	%
Subventions et participations	511 390 €	31,8%
FCTVA (fonds de compensation de la TVA)	282 350 €	17,5%
Emprunts	400 000 €	24,8%
Autofinancement	416 380 €	25,9%
Total	1 610 120 €	100%



Dépenses 2010

Dépenses	Montants	%
Aménagement, Services urbains, Environnement, Véhicules	832 655 €	51,7%
Enseignement, Formations	31 130 €	1,9%
Culture, Sport et Jeunesse	64 500 €	4,0%
Services administratifs, Divers	277 335 €	17,2%
Remboursement d'emprunts	404 500 €	25,1%
Total	1 610 120 €	100%

